



INSTITUTO TECNOLÓGICO SUPERIOR DE CALKINI, EN EL ESTADO DE CAMPECHE


*Estado de Situación Financiera al 31 de diciembre de 2007 y 2008*  
*Expresados en pesos*

	2007	%	2008	%
<b>ACTIVO</b>				
<b>Circulante</b>				
Caja y Bancos	14,902,097.00	24.68%	43,720,925.00	62.77%
Inversiones	7,000,000.00	11.59%	-	0.00%
<i>Cuentas por Cobrar</i>				
Deudores Diversos	33,193,782.00	54.98%	16,731,416.00	24.02%
Anticipo a Proveedores	255,580.00	0.42%	397,677.00	0.57%
Crédito al Salario	75,574.00	0.13%	144,598.00	0.21%
<b>Total Circulante</b>	<b>55,427,033.00</b>	<b>91.80%</b>	<b>60,994,616.00</b>	<b>87.57%</b>
<b>Fijo</b>				
Mobiliario y Equipo de Oficina	406,351.00	0.67%	406,351.00	0.58%
Mobiliario y Equipo de Computo	2,316,418.00	3.84%	2,316,418.00	3.33%
Equipo de Transporte	588,705.00	0.98%	588,705.00	0.85%
Equipo Educacional	650,237.00	1.08%	650,237.00	0.93%
Equipo Diverso	148,714.00	0.25%	148,714.00	0.21%
Maquinaria y Equipo	798,171.00	1.32%	798,171.00	1.15%
Equipo de Laboratorio	-	0.00%	3,710,784.00	5.33%
<b>Total Fijo</b>	<b>4,908,596.00</b>	<b>8.13%</b>	<b>8,619,380.00</b>	<b>12.37%</b>
<b>Diferido</b>				
Depósitos en Garantía	40,375.00	0.07%	40,375.00	0.06%
<b>Total Diferido</b>	<b>40,375.00</b>	<b>0.07%</b>	<b>40,375.00</b>	<b>0.06%</b>
<b>TOTAL ACTIVO</b>	<b>60,376,004.00</b>	<b>100.00%</b>	<b>69,654,371.00</b>	<b>100.00%</b>

Las notas adjuntas forman parte integrante de estos Estados Financieros

  
Ing. José Martín Farías Maldonado  
Director General

  
CP Diego Felipe Rodríguez Ozuna  
Director Administrativo

  
CPC Miguel Ángel Montejo González  
REG AGMF 4728



Miguel  
Montejo y Cía S.C.

CONTADORES PÚBLICOS Y CONSULTORES


ESTADO 2


INSTITUTO TECNOLÓGICO SUPERIOR DE CALKINI, EN EL ESTADO DE CAMPECHE


Estado de Situación Financiera al 31 de diciembre de 2007 y 2008  
Expresados en pesos

PASIVO	2007		2008	
<b>Circulante</b>				
Proveedores	50,422,106.00	83.51%	52,232,170.00	74.99%
Acreedores Diversos	<u>4,892,660.00</u>	8.10%	<u>8,807,650.00</u>	12.64%
<b>Total Circulante</b>	<b>55,314,766.00</b>	<b>91.62%</b>	<b>61,039,820.00</b>	<b>87.63%</b>
<b>TOTAL PASIVO</b>	<b>55,314,766.00</b>	<b>91.62%</b>	<b>61,039,820.00</b>	<b>87.63%</b>
<b>PATRIMONIO</b>				
Patrimonio	4,908,596.00	8.13%	8,619,380.00	12.37%
Resultado de Ejercicios Anteriores	-	0.00%	-	0.00%
Resultado del Ejercicio	-	0.00%	-	0.00%
Reserva para Contingencias	152,642.00	0.25%	4,829.00	-0.01%
<b>TOTAL PATRIMONIO</b>	<b>5,061,238.00</b>	<b>8.38%</b>	<b>8,614,551.00</b>	<b>12.37%</b>
<b>TOTAL PASIVO Y PATRIMONIO</b>	<b><u>60,376,004.00</u></b>	<b>100.00%</b>	<b><u>69,654,371.00</u></b>	<b>100.00%</b>

Las notas adjuntas forman parte integrante de estos Estados Financieros

  
Ing. José Martín Farías Maldonado  
Director General

  
CP Diego Felipe Rodríguez Ozuna  
Director Administrativo

  
CPC Miguel Ángel Montejo González  
REG AGAFF 4728