

Ente Público:

Instituto Tecnológico Superior de Calkiní, en el Estado de Campeche  
Estado de Situación Financiera  
Al 31 de Marzo de 2017  
(Pesos)

CONCEPTO	Año		CONCEPTO	Año	
	2017	2016		2017	2016
<b>ACTIVO</b>			<b>PASIVO</b>		
<i>Activo Circulante</i>			<i>Pasivo Circulante</i>		
Efectivo y Equivalentes	27,586,078	28,576,744	Cuentas por Pagar a Corto Plazo	38,238,148	40,845,772
Derechos a Recibir Efectivo o Equivalentes	17,857,234	13,257,058	Documentos por Pagar a Corto Plazo	0	0
Derechos a Recibir Bienes o Servicios	1,107,290	977,701	Porción a Corto Plazo de la Deuda Pública a Largo Plazo	0	0
Inventarios	0	0	Titulos y Valores a Corto Plazo	0	0
Almacenes	0	0	Pasivos Diferidos a Corto Plazo	0	0
Estimación por Pérdida o Deterioro de Activos Circulantes	0	0	Fondos y Bienes de Terceros en Garantía y/o Administración a Corto Plazo	0	0
Otros Activos Circulantes	0	0	Provisiones a Corto Plazo	0	0
			Otros Pasivos a Corto Plazo	47,196	46,506
<b>Total de Activos Circulantes</b>	<b>46,550,602</b>	<b>42,811,503</b>	<b>Total de Pasivos Circulantes</b>	<b>38,285,344</b>	<b>40,892,278</b>
<i>Activo No Circulante</i>			<i>Pasivo No Circulante</i>		
Inversiones Financieras a Largo Plazo	0	0	Cuentas por Pagar a Largo Plazo	0	0
Derechos a Recibir Efectivo o Equivalentes a Largo Plazo	5,218,832	5,218,832	Documentos por Pagar a Largo Plazo	0	0
Bienes Inmuebles, Infraestructura y Construcciones en Proceso	59,605,080	59,605,080	Deuda Pública a Largo Plazo	0	0
Bienes Muebles	50,838,596	50,567,715	Pasivos Diferidos a Largo Plazo	0	0
Activos Intangibles	1,207,204	1,207,204	Fondos y Bienes de Terceros en Garantía y/o en Administración a Largo Plazo	0	0
Depreciación, Deterioro y Amortización Acumulada de Bienes	-68,848,616	-67,754,981	Provisiones a Largo Plazo	0	0
Activos Diferidos	522,328	522,328			
Estimación por Pérdida o Deterioro de Activos no Circulantes	0	0	<b>Total de Pasivos No Circulantes</b>	<b>0</b>	<b>0</b>
Otros Activos no Circulantes	0	0			
<b>Total de Activos No Circulantes</b>	<b>48,543,424</b>	<b>49,366,178</b>	<b>Total del Pasivo</b>	<b>38,285,344</b>	<b>40,892,278</b>
<b>Total del Activo</b>	<b>95,094,026</b>	<b>92,177,681</b>	<b>HACIENDA PÚBLICA/ PATRIMONIO</b>		
			<i>Hacienda Pública/Patrimonio Contribuido</i>		
				98,199,861	98,199,861
			Aportaciones	0	0
			Donaciones de Capital	54,776,816	54,776,816
			Actualización de la Hacienda Pública / Patrimonio	43,423,045	43,423,045
			<i>Hacienda Pública/Patrimonio Generado</i>	<b>-41,391,179</b>	<b>-46,914,458</b>
			Resultados del Ejercicio (Ahorro / Desahorro)	5,523,279	-2,966,344
			Resultados de Ejercicios Anteriores	-53,992,597	-51,026,253
			Revalúos	0	0
			Reservas	7,078,139	7,078,139
			Rectificaciones de Resultados de Ejercicios Anteriores	0	0
			<i>Exceso o Insuficiencia en la Actualización de la Hacienda Pública/Patrimonio</i>	<b>0</b>	<b>0</b>
			Resultado por Posición Monetaria	0	0
			Resultado por Tenencia de Activos no Monetarios	0	0
			<b>Total Hacienda Pública/ Patrimonio</b>	<b>56,808,682</b>	<b>51,285,403</b>
			<b>Total del Pasivo y Hacienda Pública / Patrimonio</b>	<b>95,094,026</b>	<b>92,177,681</b>

Bajo protesta de decir verdad declaramos que los estados financieros y sus notas son razonablemente correctos y responsabilidad del emisor


C. P. José Luis Franco Suárez  
Subdirector Administrativo


Lic. Edilberto Ramón Rosado Méndez  
Director General

Ente Público: Instituto Tecnológico Superior de Calkini, en el Estado de Campeche  
 Estado de Actividades  
 Del 1 de Enero al 31 de Marzo de 2017  
 (Pesos)

Concepto	2017	2016
<b>INGRESOS Y OTROS BENEFICIOS</b>		
<b>Ingresos de la Gestión</b>	<b>1,265,076</b>	<b>2,406,402</b>
Impuestos	0	0
Cuotas y Aportaciones de Seguridad Social	0	0
Contribuciones de Mejoras	0	0
Derechos	0	0
Productos de Tipo Corriente	0	0
Aprovechamientos de Tipo Corriente	0	0
Ingresos por Venta de Bienes y Servicios	1,265,076	2,406,402
Ingresos no Comprendidos en las Fracciones de la Ley de	0	0
<b>Participaciones, Aportaciones, Transferencias, Asignaciones,</b>	<b>20,667,576</b>	<b>78,105,290</b>
Participaciones y Aportaciones	0	0
Transferencia, Asignaciones, Subsidios y Otras ayudas	20,667,576	78,105,290
<b>Otros Ingresos y Beneficios</b>	<b>0</b>	<b>4,102,888</b>
Ingresos Financieros	0	0
Incremento por Variación de Inventarios	0	0
Disminución del Exceso de Estimaciones por Pérdida o Deterioro	0	0
Disminución del Exceso de Provisiones	0	0
Otros Ingresos y Beneficios Varios	0	4,102,888
<b>Total de Ingresos y Otros Beneficios</b>	<b>21,932,652</b>	<b>84,614,580</b>
<b>GASTOS Y OTRAS PÉRDIDAS</b>		
<b>Gastos de Funcionamiento</b>	<b>15,203,483</b>	<b>80,451,328</b>
Servicios Personales	10,664,234	48,219,848
Materiales y Suministros	1,320,049	6,896,588
Servicios Generales	3,219,200	25,334,892
<b>Transferencia, Asignaciones, Subsidios y Otras Ayudas</b>	<b>112,255</b>	<b>1,047,256</b>
Transferencias Internas y Asignaciones al Sector Público	0	0
Transferencias al Resto del Sector Público	0	0
Subsidios y Subvenciones	0	0
Ayudas Sociales	112,255	1,047,256
Pensiones y Jubilaciones	0	0
Transferencias a Fideicomisos, Mandatos y Contratos Análogos	0	0
Transferencias a la Seguridad Social	0	0
Donativos	0	0
Transferencias al Exterior	0	0
<b>Participaciones y Aportaciones</b>	<b>0</b>	<b>0</b>
Participaciones	0	0
Aportaciones	0	0
Convenios	0	0
<b>Intereses, Comisiones y Otros Gastos de la Deuda Pública</b>	<b>0</b>	<b>0</b>
Intereses de la Deuda Pública	0	0
Comisiones de la Deuda Pública	0	0
Gastos de la Deuda Pública	0	0
Costo por Coberturas	0	0
Apoyos Financieros	0	0
<b>Otros Gastos y Pérdidas Extraordinarias</b>	<b>1,093,635</b>	<b>6,082,340</b>
Estimaciones, Depreciaciones, Deterioros, Obsolescencia y Provisiones	1,093,635	6,082,340
Disminución de Inventarios	0	0
Aumento por Insuficiencia de Estimaciones por Pérdida o	0	0
Aumento por Insuficiencia de Provisiones	0	0
Otros Gastos	0	0
<b>Inversión Pública</b>	<b>0</b>	<b>0</b>
Inversión Pública no Capitalizable	0	0
<b>Total de Gastos y Otras Pérdidas</b>	<b>16,409,373</b>	<b>87,580,924</b>
<b>Resultados del Ejercicio (Ahorro/Desahorro)</b>	<b>5,523,279</b>	<b>-2,966,344</b>

Bajo protesta de decir verdad declaramos que los estados financieros y sus notas son razonablemente correctos y responsabilidad del emisor

  
 C.P. José Luis Franco Suárez  
 Subdirector Administrativo

  
 Lic. Edilberto Ramón Rosado Méndez  
 Director General

Ente Público:

Instituto Tecnológico Superior de Calkiní, en el Estado de Campeche

Estado de Cambios en la Situación Financiera  
Del 1 de Enero al 31 de Marzo de 2017  
(Pesos)

Concepto	Origen	Aplicación	Concepto	Origen	Aplicación
<b>ACTIVO</b>	<b>2,084,301</b>	<b>5,000,647</b>	<b>PASIVO</b>	<b>690</b>	<b>2,607,624</b>
<b>Activo Circulante</b>	<b>990,666</b>	<b>4,729,765</b>	<b>Pasivo Circulante</b>	<b>690</b>	<b>2,607,624</b>
Efectivo y Equivalentes	990,666	0	Cuentas por Pagar a Corto Plazo	0	2,607,624
Derechos a Recibir Efectivo o Equivalentes	0	4,600,176	Documentos por Pagar a Corto Plazo	0	0
Derechos a Recibir Bienes o Servicios	0	129,589	Porción a Corto Plazo de la Deuda Pública a Largo Plazo	0	0
Inventarios	0	0	Títulos y Valores a Corto Plazo	0	0
Almacenes	0	0	Pasivos Diferidos a Corto Plazo	0	0
Estimación por Pérdida o Deterioro de Activos Circulantes	0	0	Fondos y Bienes de Terceros en Garantía y/o Administración	0	0
Otros Activos Circulantes	0	0	Provisiones a Corto Plazo	0	0
			Otros Pasivos a Corto Plazo	690	0
<b>Activo No Circulante</b>	<b>1,093,635</b>	<b>270,881</b>	<b>Pasivo No Circulante</b>	<b>0</b>	<b>0</b>
Inversiones Financieras a Largo Plazo	0	0	Cuentas por Pagar a Largo Plazo	0	0
Derechos a Recibir Efectivo o Equivalentes a Largo Plazo	0	0	Documentos por Pagar a Largo Plazo	0	0
Bienes Inmuebles, Infraestructura y Construcciones en Proceso	0	0	Deuda Pública a Largo Plazo	0	0
Bienes Muebles	0	270,881	Pasivos Diferidos a Largo Plazo	0	0
Activos Intangibles	0	0	Fondos y Bienes de Terceros en Garantía y/o en Provisiones a Largo Plazo	0	0
Depreciación, Deterioro y Amortización Acumulada de Bienes	1,093,635	0			
Activos Diferidos	0	0	<b>HACIENDA PÚBLICA/ PATRIMONIO</b>	<b>8,489,623</b>	<b>2,966,344</b>
Estimación por Pérdida o Deterioro de Activos no Circulantes	0	0	<b>Hacienda Pública/Patrimonio Contribuido</b>	<b>0</b>	<b>0</b>
Otros Activos no Circulantes	0	0	Aportaciones	0	0
			Donaciones de Capital	0	0
			Actualización de la Hacienda Pública / Patrimonio	0	0
			<b>Hacienda Pública/Patrimonio Generado</b>	<b>8,489,623</b>	<b>2,966,344</b>
			Resultados del Ejercicio (Ahorro / Desahorro)	8,489,623	0
			Resultados de Ejercicios Anteriores	0	2,966,344
			Revalúos	0	0
			Reservas	0	0
			Rectificaciones de Resultados de Ejercicios Anteriores	0	0
			<b>Exceso o Insuficiencia en la Actualización de la Hacienda</b>	<b>0</b>	<b>0</b>
			Resultado por Posición Monetaria	0	0
			Resultado por Tenencia de Activos no Monetarios	0	0

Bajo protesta de decir verdad declaramos que los estados financieros y sus notas son razonablemente correctos y responsabilidad del emisor

C. P. José Luis Franco Suárez  
Subdirector Administrativo

Lic. Edilberto Ramón Rosado Méndez  
Director General


**Estado de Variación en la Hacienda Pública**  
**Del 1 de Enero al 31 de Marzo de 2017**  
 (pesos)

Ente Público: Instituto Tecnológico Superior de Calkiní, en el Estado de Campeche

Concepto	Hacienda Pública/Patrimonio Contribuido	Hacienda Pública/Patrimonio Generado de Ejercicios Anteriores	Hacienda Pública/Patrimonio Generado del Ejercicio	Ajustes por Cambios de Valor	TOTAL
Rectificaciones de Resultados de Ejercicios Anteriores	0	0	0	0	0
Patrimonio Neto Inicial Ajustado del Ejercicio	98,199,861	0	0	0	98,199,861
Aportaciones	0	0	0	0	0
Donaciones de Capital	54,776,816	0	0	0	54,776,816
Actualización de la Hacienda Pública/Patrimonio	43,423,045	0	0	0	43,423,045
<b>Variaciones de la Hacienda Pública/Patrimonio Neto del Ejercicio</b>	<b>0</b>	<b>-46,914,458</b>	<b>0</b>	<b>0</b>	<b>-46,914,458</b>
Resultados del Ejercicio (Ahorro/Desahorro)	0		0	0	0
Resultados de Ejercicios Anteriores	0	-53,992,597	0	0	-53,992,597
Revalúos	0	0	0	0	0
Reservas	0	7,078,139	0	0	7,078,139
<b>Hacienda Pública/Patrimonio Neto Final del Ejercicio 2016</b>	<b>98,199,861</b>	<b>-46,914,458</b>	<b>0</b>	<b>0</b>	<b>51,285,403</b>
<b>Cambios en la Hacienda Pública/Patrimonio Neto del Ejercicio 2017</b>	<b>0</b>	<b>0</b>	<b>0</b>	<b>0</b>	<b>0</b>
Aportaciones	0	0	0	0	0
Donaciones de Capital	0	0	0	0	0
Actualización de la Hacienda Pública/Patrimonio	0	0	0	0	0
<b>Variaciones de la Hacienda Pública/Patrimonio Neto del Ejercicio 2017</b>	<b>0</b>	<b>0</b>	<b>5,523,279</b>	<b>0</b>	<b>5,523,279</b>
Resultados del Ejercicio (Ahorro/Desahorro)	0	0	5,523,279	0	5,523,279
Resultados de Ejercicios Anteriores	0	0	0	0	0
Revalúos	0	0	0	0	0
Reservas	0	0	0	0	0
<b>Saldo Neto en la Hacienda Pública / Patrimonio 2017</b>	<b>98,199,861</b>	<b>-46,914,458</b>	<b>5,523,279</b>	<b>0</b>	<b>56,808,682</b>

Bajo protesta de decir verdad declaramos que los Estados Financieros y sus Notas son razonablemente correctos y responsabilidad del emisor

  
 C.P. José Luis Franco Suárez  
 Subdirector Administrativo

  
 Lic. Edilberto Ramón Rosado Méndez  
 Director General

