


Ente Público:

Instituto Tecnológico Superior de Calmín, en el Estado de Campeche
Estado de Situación Financiera
Al 31 de diciembre de 2016
(Pesos)

CONCEPTO	Año		CONCEPTO	Año	
	2016	2015		2016	2015
ACTIVO			PASIVO		
Activo Circulante			Activo Circulante		
Efectivo y Equivalentes	28,576,744	32,682,567	Cuentas por Pagar a Corto Plazo	40,866,137	43,267,127
Derechos a Recibir Efectivo o Equivalentes	13,257,058	11,446,066	Documentos por Pagar a Corto Plazo	0	0
Derechos a Recibir Bienes o Servicios	977,701	1,086,245	Porción a Corto Plazo de la Deuda Pública a Largo Plazo	0	0
Inventarios	0	0	Títulos y Valores a Corto Plazo	0	0
Almacenes	0	0	Pasivos Diferidos a Corto Plazo	0	0
Estimación por Pérdida o Deterioro de Activos Circulantes	0	0	Fondos y Bienes de Terceros en Garantía y/o Administración a Corto Plazo	0	0
Otros Activos Circulantes	0	0	Provisiones a Corto Plazo	0	0
Total de Activos Circulantes	42,811,503	45,214,878	Otros Pasivos a Corto Plazo	46,506	49,353
Activo No Circulante			Total de Pasivos Circulantes	40,912,643	43,316,480
Inversiones Financieras a Largo Plazo	0	0	Activo No Circulante		
Derechos a Recibir Efectivo o Equivalentes a Largo Plazo	5,218,632	5,218,632	Cuentas por Pagar a Largo Plazo	0	0
Bienes Inmuebles, Infraestructura y Construcciones en Proceso	59,605,080	58,672,057	Documentos por Pagar a Largo Plazo	0	0
Bienes Muebles	59,567,715	48,582,897	Deuda Pública a Largo Plazo	0	0
Activos Intangibles	1,207,204	1,009,513	Pasivos Diferidos a Largo Plazo	0	0
Depreciación, Deterioro y Amortización Acumulada de Bienes	-69,913,880	-63,831,541	Fondos y Bienes de Terceros en Garantía y/o en Administración a Largo Plazo	0	0
Activos Diferidos	522,328	522,328	Provisiones a Largo Plazo	0	0
Estimación por Pérdida o Deterioro de Activos no Circulantes	0	0	Total de Pasivos No Circulantes	0	0
Otros Activos no Circulantes	0	0	Total del Pasivo	40,912,643	43,316,480
Total de Activos No Circulantes	47,207,279	50,174,085	HACIENDA PÚBLICA/ PATRIMONIO		
Total del Activo	90,018,782	95,388,963	Hacienda Pública/Patrimonio Contribuido	40,728,003	40,728,003
			Aportaciones	0	0
			Donaciones de Capital	54,776,816	54,776,816
			Actualización de la Hacienda Pública / Patrimonio	-14,048,813	-14,048,813
			Hacienda Pública/Patrimonio Generado	8,378,136	11,344,480
			Resultados del Ejercicio (Ahorro / Desahorro)	-2,966,344	-1,099,633
			Resultados de Ejercicios Anteriores	4,266,341	5,365,974
			Revalúos	0	0
			Reservas	7,078,139	7,078,139
			Rectificaciones de Resultados de Ejercicios Anteriores	0	0
			Exceso o Insuficiencia en la Actualización de la Hacienda Pública/Patrimonio	0	0
			Resultado por Posición Monetaria	0	0
			Resultado por Tenencia de Activos no Monetarios	0	0
			Total Hacienda Pública/ Patrimonio	48,106,139	52,072,483
			Total del Pasivo y Hacienda Pública / Patrimonio	90,018,782	95,388,963

Bajo protesta de decir verdad declaramos que los estados financieros y sus notas son razonablemente correctos y responsabilidad del emisor



C.P. Edilberto Ramón Rosado Méndez


Lic. Edilberto Ramón Rosado Méndez

Ente Público: Instituto Tecnológico Superior de Calkiní, en el Estado de Campeche
 Estado de Actividades
 Del 1 de Enero al 31 de diciembre de 2016
 (Pesos)

Concepto	2016	2015
INGRESOS Y OTROS BENEFICIOS		
Ingresos de la Gestión	2,406,402	2,491,537
Impuestos	0	0
Cuotas y Aportaciones de Seguridad Social	0	0
Contribuciones de Mejoras	0	0
Derechos	0	0
Productos de Tipo Corriente	0	0
Aprovechamientos de Tipo Corriente	0	0
Ingresos por Venta de Bienes y Servicios	2,406,402	2,491,537
Ingresos no Comprendidos en las Fracciones de la Ley de Ingresos	0	0
Participaciones, Aportaciones, Transferencias, Asignaciones,	78,105,290	70,814,291
Participaciones y Aportaciones	0	0
Transferencia, Asignaciones, Subsidios y Otras ayudas	78,105,290	70,814,291
Otros Ingresos y Beneficios	4,102,888	6,069,556
Ingresos Financieros	0	0
Incremento por Variación de Inventarios	0	0
Disminución del Exceso de Estimaciones por Pérdida o Deterioro u	0	0
Disminución del Exceso de Provisiones	0	0
Otros Ingresos y Beneficios Varios	4,102,888	6,069,556
Total de Ingresos y Otros Beneficios	84,614,580	79,375,383
GASTOS Y OTRAS PÉRDIDAS		
Gastos de Funcionamiento	80,451,328	73,771,032
Servicios Personales	48,219,848	48,313,776
Materiales y Suministros	6,896,588	6,693,174
Servicios Generales	25,334,892	18,764,082
Transferencia, Asignaciones, Subsidios y Otras Ayudas	1,047,256	527,395
Transferencias Internas y Asignaciones al Sector Público	0	0
Transferencias al Resto del Sector Público	0	0
Subsidios y Subvenciones	0	0
Ayudas Sociales	1,047,256	527,395
Pensiones y Jubilaciones	0	0
Transferencias a Fideicomisos, Mandatos y Contratos Análogos	0	0
Transferencias a la Seguridad Social	0	0
Donativos	0	0
Transferencias al Exterior	0	0
Participaciones y Aportaciones	0	0
Participaciones	0	0
Aportaciones	0	0
Convenios	0	0
Intereses, Comisiones y Otros Gastos de la Deuda Pública	0	0
Intereses de la Deuda Pública	0	0
Comisiones de la Deuda Pública	0	0
Gastos de la Deuda Pública	0	0
Costo por Coberturas	0	0
Apoyos Financieros	0	0
Otros Gastos y Pérdidas Extraordinarias	6,082,340	6,176,590
Estimaciones, Depreciaciones, Deterioros, Obsolescencia y	6,082,340.00	6,176,590
Provisiones	0	0
Disminución de Inventarios	0	0
Aumento por Insuficiencia de Estimaciones por Pérdida o Deterioro	0	0
Aumento por Insuficiencia de Provisiones	0	0
Otros Gastos	0	0
Inversión Pública	0	0
Inversión Pública no Capitalizable	0	0
Total de Gastos y Otras Pérdidas	87,580,924	80,475,016
Resultados del Ejercicio (Ahorro/Desahorro)	-2,966,344	-1,099,633

Bajo protesta de decir verdad declaramos que los estados financieros y sus notas son razonablemente correctos y responsabilidad del emisor


 C.P. José Luis Franco Suárez
 Subdirector Administrativo


 Lic. Edilberto Ramón Rosado Méndez
 Director General

