



CONCEPTO	Año		CONCEPTO	Año	
	2016	2015		2016	2015
<b>ACTIVO</b>			<b>PASIVO</b>		
<b>Activo Circulante</b>			<b>Activo Circulante</b>		
Efectivo y Equivalentes	30,098,171	32,682,567	Cuentas por Pagar a Corto Plazo	42,631,491	43,267,127
Derechos a Recibir Efectivo o Equivalentes	16,326,537	11,446,068	Documentos por Pagar a Corto Plazo	0	0
Derechos a Recibir Bienes o Servicios	1,190,427	1,086,245	Porción a Corto Plazo de la Deuda Pública a Largo Plazo	0	0
Inventarios	0	0	Títulos y Valores a Corto Plazo	0	0
Almacenes	0	0	Pasivos Diferidos a Corto Plazo	0	0
Estimación por Pérdida o Deterioro de Activos Circulantes	0	0	Fondos y Bienes de Terceros en Garantía y/o Administración a Corto Plazo	0	0
Otros Activos Circulantes	0	0	Provisiones a Corto Plazo	0	0
<b>Total de Activos Circulantes</b>	<b>47,615,136</b>	<b>45,214,878</b>	Otros Pasivos a Corto Plazo	47,981	48,353
			<b>Total de Pasivos Circulantes</b>	<b>42,679,452</b>	<b>43,316,480</b>
<b>Activo No Circulante</b>			<b>Activo No Circulante</b>		
Inversiones Financieras a Largo Plazo	0	0	Cuentas por Pagar a Largo Plazo	0	0
Derechos a Recibir Efectivo o Equivalentes a Largo Plazo	5,216,832	5,218,832	Documentos por Pagar a Largo Plazo	0	0
Bienes Inmuebles, Infraestructura y Construcciones en Proceso	52,215,510	56,672,057	Deuda Pública a Largo Plazo	0	0
Bienes Muebles	50,009,184	48,562,897	Pasivos Diferidos a Largo Plazo	0	0
Activos Intangibles	1,207,204	1,009,513	Fondos y Bienes de Terceros en Garantía y/o en Administración a Largo Plazo	0	0
Depreciación, Deterioro y Amortización Acumulada de Bienes	-68,298,034	-63,831,541	Provisiones a Largo Plazo	0	0
Activos Diferidos	522,328	522,328	<b>Total de Pasivos No Circulantes</b>	<b>0</b>	<b>0</b>
Estimación por Pérdida o Deterioro de Activos no Circulantes	0	0	<b>Total del Pasivo</b>	<b>42,679,452</b>	<b>43,316,480</b>
Otros Activos no Circulantes	0	0			
<b>Total de Activos No Circulantes</b>	<b>47,875,024</b>	<b>50,174,085</b>	<b>HACIENDA PÚBLICA PATRIMONIO</b>		
<b>Total del Activo</b>	<b>95,490,160</b>	<b>95,388,963</b>	<b>Hacienda Pública/Patrimonio Contribuido</b>		
			Aportaciones	0	0
			Donaciones de Capital	54,776,816	54,776,816
			Actualización de la Hacienda Pública / Patrimonio	-14,048,813	-14,048,813
			<b>Hacienda Pública/Patrimonio Generado</b>	<b>12,082,705</b>	<b>11,344,480</b>
			Resultados del Ejercicio (Ahorro / Desahorro)	738,225	-1,098,633
			Resultados de Ejercicios Anteriores	4,266,341	5,365,974
			Revalúos	0	0
			Reservas	7,078,139	7,078,139
			Rectificaciones de Resultados de Ejercicios Anteriores	0	0
			<b>Exceso o Insuficiencia en la Actualización de la Hacienda Pública/Patrimonio</b>	<b>0</b>	<b>0</b>
			Resultado por Posición Monetaria	0	0
			Resultado por Tenencia de Activos no Monetarios	0	0
			<b>Total Hacienda Pública / Patrimonio</b>	<b>52,810,708</b>	<b>52,072,483</b>
			<b>Total del Pasivo y Hacienda Pública / Patrimonio</b>	<b>95,490,160</b>	<b>95,388,963</b>

Bajo protesta de decir verdad declaramos que los estados financieros y sus notas son razonablemente correctos y responsables de emitir


  
C.P. José Luis Franco Suárez  
Subdirector Administrativo


  
Lic. Edilberto Ramón Rosado Méndez  
Director General

Ente Público: Instituto Tecnológico Superior de Calkiní, en el Estado de Campeche  
**Estado de Actividades**  
**Del 1 de Enero al 30 de septiembre de 2016**  
**(Pesos)**

Concepto	2016	2015
<b>INGRESOS Y OTROS BENEFICIOS</b>		
<b>Ingresos de la Gestión</b>	<b>2,298,759</b>	<b>2,491,537</b>
Impuestos	0	0
Cuotas y Aportaciones de Seguridad Social	0	0
Contribuciones de Mejoras	0	0
Derechos	0	0
Productos de Tipo Corriente	0	0
Aprovechamientos de Tipo Corriente	0	0
Ingresos por Venta de Bienes y Servicios	2,298,759	2,491,537
Ingresos no Comprendidos en las Fracciones de la Ley de Ingresos	0	0
<b>Participaciones, Aportaciones, Transferencias, Asignaciones,</b>	<b>56,976,508</b>	<b>70,814,291</b>
Participaciones y Aportaciones	0	0
Transferencia, Asignaciones, Subsidios y Otras ayudas	56,976,508	70,814,291
<b>Otros Ingresos y Beneficios</b>	<b>0</b>	<b>6,069,556</b>
Ingresos Financieros	0	0
Incremento por Variación de Inventarios	0	0
Disminución del Exceso de Estimaciones por Pérdida o Deterioro u	0	0
Disminución del Exceso de Provisiones	0	0
Otros Ingresos y Beneficios Varios	0	6,069,556
	0	0
<b>Total de Ingresos y Otros Beneficios</b>	<b>59,275,266</b>	<b>79,375,383</b>
<b>GASTOS Y OTRAS PÉRDIDAS</b>		
<b>Gastos de Funcionamiento</b>	<b>53,373,330</b>	<b>73,771,032</b>
Servicios Personales	30,079,877	48,313,776
Materiales y Suministros	4,651,385	6,693,174
Servicios Generales	18,642,068	18,764,082
<b>Transferencia, Asignaciones, Subsidios y Otras Ayudas</b>	<b>697,219</b>	<b>527,395</b>
Transferencias Internas y Asignaciones al Sector Público	0	0
Transferencias al Resto del Sector Público	0	0
Subsidios y Subvenciones	0	0
Ayudas Sociales	697,219	527,395
Pensiones y Jubilaciones	0	0
Transferencias a Fideicomisos, Mandatos y Contratos Análogos	0	0
Transferencias a la Seguridad Social	0	0
Donativos	0	0
Transferencias al Exterior	0	0
<b>Participaciones y Aportaciones</b>	<b>0</b>	<b>0</b>
Participaciones	0	0
Aportaciones	0	0
Convenios	0	0
<b>Intereses, Comisiones y Otros Gastos de la Deuda Pública</b>	<b>0</b>	<b>0</b>
Intereses de la Deuda Pública	0	0
Comisiones de la Deuda Pública	0	0
Gastos de la Deuda Pública	0	0
Costo por Coberturas	0	0
Apoyos Financieros	0	0
<b>Otros Gastos y Pérdidas Extraordinarias</b>	<b>4,466,493</b>	<b>6,176,590</b>
Estimaciones, Depreciaciones, Deterioros, Obsolescencia y	4,466,493	6,176,590
Provisiones	0	0
Disminución de Inventarios	0	0
Aumento por Insuficiencia de Estimaciones por Pérdida o Deterioro	0	0
Aumento por Insuficiencia de Provisiones	0	0
Otros Gastos	0	0
<b>Inversión Pública</b>	<b>0</b>	<b>0</b>
Inversión Pública no Capitalizable	0	0
<b>Total de Gastos y Otras Pérdidas</b>	<b>58,537,041</b>	<b>80,475,016</b>
<b>Resultados del Ejercicio (Ahorro/Desahorro)</b>	<b>738,225</b>	<b>-1,099,633</b>

Bajo protesta de decir verdad declaramos que los estados financieros y sus notas son razonablemente correctos y responsabilidad del emisor

  
C.P. José Luis Franco-Suárez  
Subdirector Administrativo

  
Lic. Edilberto Ramón Rosado Méndez  
Director General

