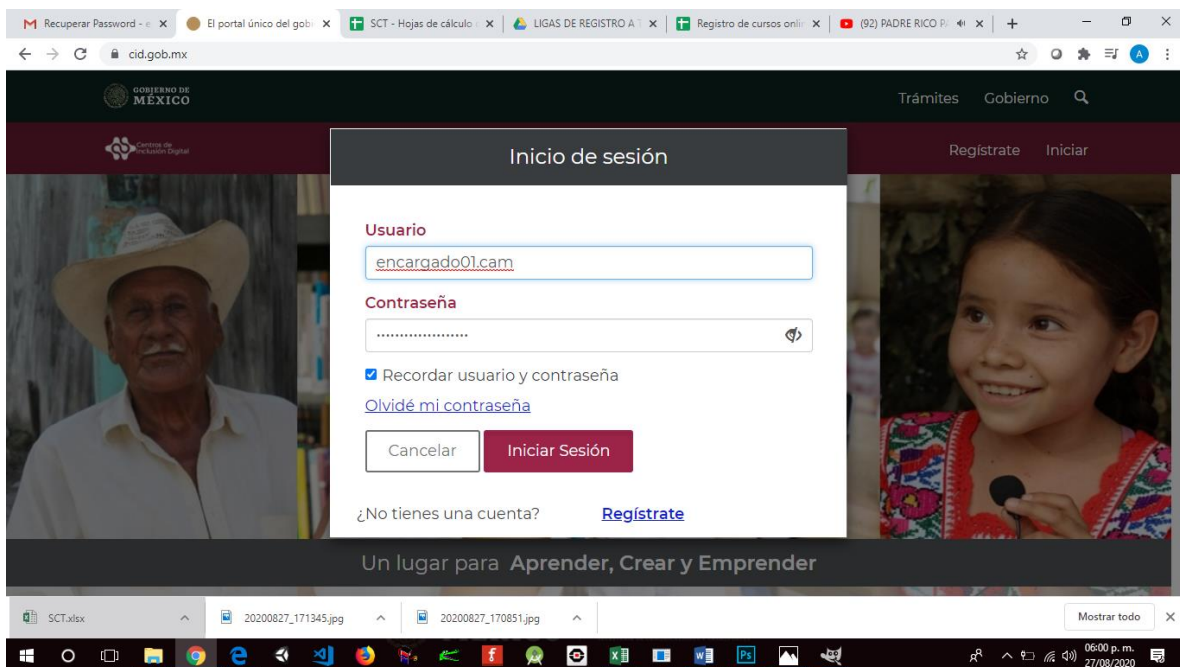


MANUAL DE REGISTRO E INSCRIPCIÓN USUARIOS CAMPECHE

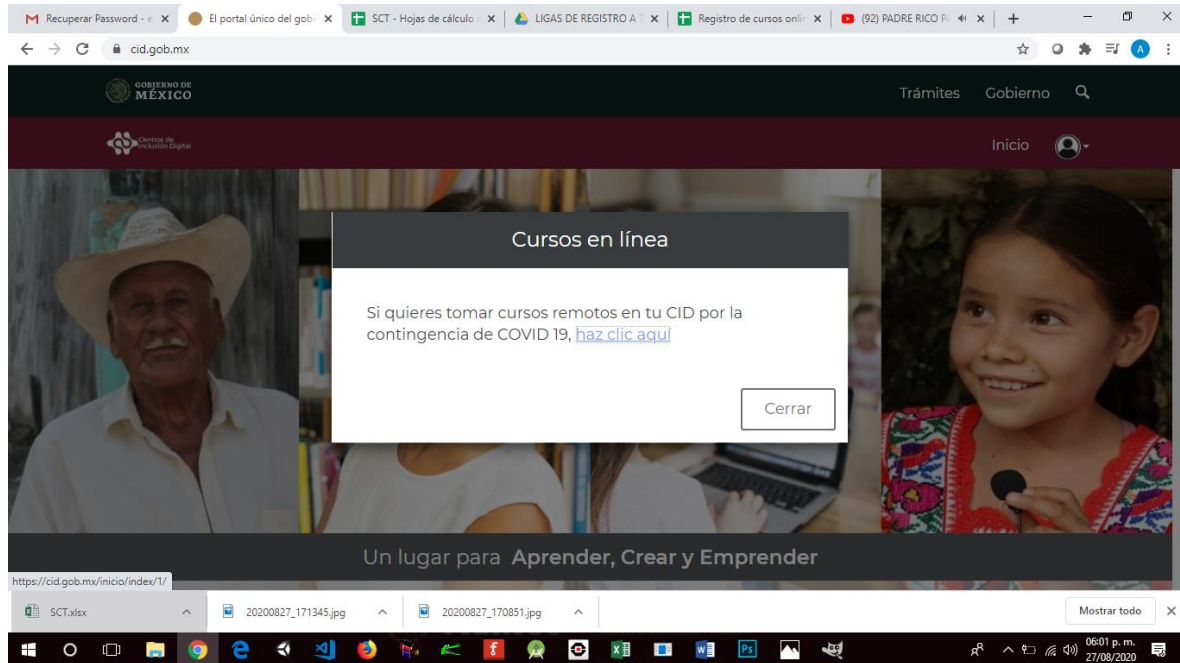
Paso 1.- Click en Regístrate o en iniciar si ya te has registrado.



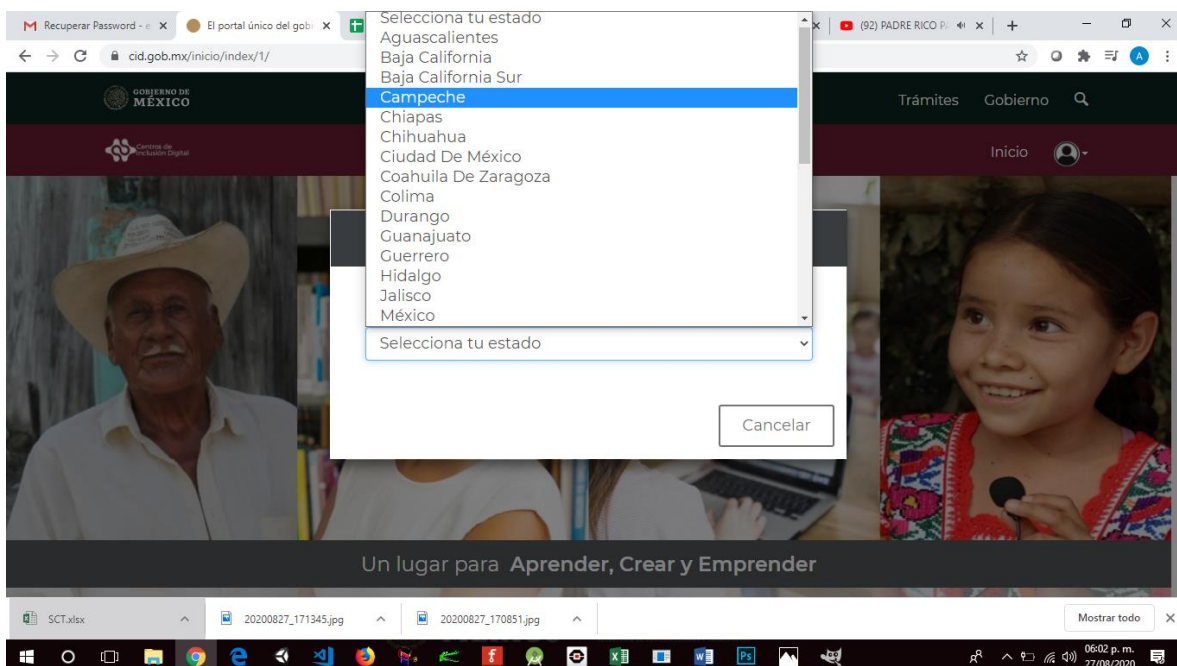
Paso 2.- Inicia sesión con tus claves, mantén tu usuario y contraseña en un lugar seguro para disfrutar próximos cursos.



Paso 3.- Oprime “Haz click aquí” en la leyenda que se muestra en la pantalla.



Paso 4.- Selecciona tu estado **Campeche**.




Paso 5.- desplázate hacia abajo con el cursor.



Paso 6.- Colócate en la sección **Próximos cursos**, que se muestran en la parte inferior de la página



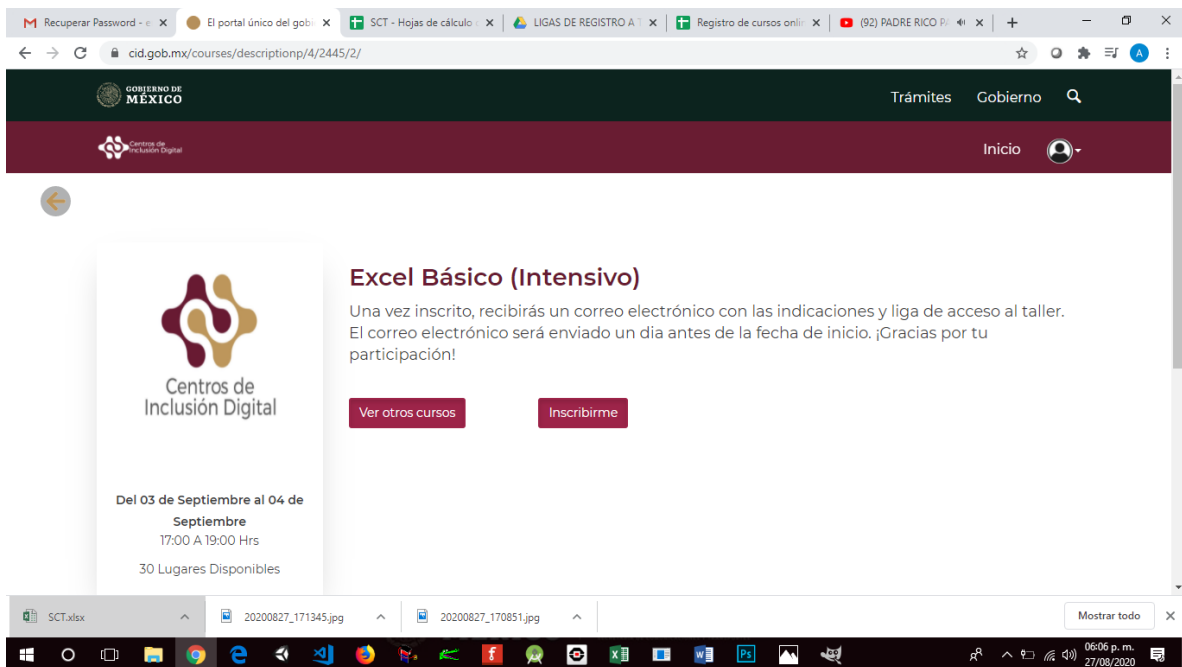
Paso 7.- Desplázate con los puntos  y elige el curso de tu agrado.



The screenshot shows the website 'cid.gob.mx/courses/presental/4/'. The main heading is 'Próximos cursos y/o eventos en el Centro De Inclusión Digital Campeche'. There are three course cards visible:

- EXPERIENCIA COURSERA:** Includes the Coursera logo and text '¡INSCRÍBETE A MÁS DE 3,000 CURSOS EN LÍNEA Y CERTIFÍCATE GRATIS!'. It starts on 2020-09-30. A 'Mas información' button is present.
- Excel Avanzado gpo 3:** Starts on 2020-09-04. A 'Mas información' button is present.
- Finanzas corporativas:** Starts on 2020-08-31. A 'Mas información' button is present.

Paso 8.- Da click en **Inscribirme**



The screenshot shows the website 'cid.gob.mx/courses/descriptionp/4/2445/2/'. The course details for 'Excel Básico (Intensivo)' are displayed:

- Course Title:** Excel Básico (Intensivo)
- Description:** Una vez inscrito, recibirás un correo electrónico con las indicaciones y liga de acceso al taller. El correo electrónico será enviado un día antes de la fecha de inicio. ¡Gracias por tu participación!
- Buttons:** 'Ver otros cursos' and 'Inscribirme'.
- Dates:** Del 03 de Septiembre al 04 de Septiembre
- Time:** 17:00 A 19:00 Hrs
- Availability:** 30 Lugares Disponibles

¡Listo! ya formas parte del Centro de Inclusión Digital Campeche.