

1000 TALENTOS

PARA EL DESARROLLO DIGITAL
DE AMÉRICA LATINA Y EL CARIBE

Cerrando la brecha digital de género

SIGCA

MANUAL DE APLICACIÓN
PARA POSTULANTES MEXICANAS



RELACIONES EXTERIORES
SECRETARÍA DE RELACIONES EXTERIORES

AMEXCID
AGENCIA MEXICANA DE COOPERACIÓN
INTERNACIONAL PARA EL DESARROLLO



HUAWEI

Índice

3. Crear una cuenta en `sigca.sre.gob.mx`
4. Acceder a la convocatoria
5. Domicilio
6. Cargar documentación requerida
7. Verificar datos y número de folio del expediente
8. Verificar el número de documentos que registró en el sistema

Contacto



RELACIONES EXTERIORES

SECRETARÍA DE RELACIONES EXTERIORES

AMEXCID

AGENCIA MEXICANA DE COOPERACIÓN
INTERNACIONAL PARA EL DESARROLLO



HUAWEI

1000 TALENTOS

PARA EL DESARROLLO DIGITAL DE AMÉRICA LATINA Y EL CARIBE

Cerrando la brecha digital de género

Paso 1 Crear una cuenta en sigca.sre.gov.mx

Deberá llenar todos los campos de acuerdo a lo requerido por el sistema.

! **IMPORTANTE:** Deberá verificar que su correo electrónico se encuentre escrito correctamente ya que será utilizado para acceder al SIGCA como usuario y para recibir notificaciones sobre su postulación.

The screenshot shows the login interface for the SIGCA system. It includes a header with the SIGCA logo and the text 'Sistema de Gestión de Cooperación Académica'. Below the header, there are two input fields: 'Usuario' (User) and 'Contraseña' (Password). A blue button labeled 'Iniciar / Initiate' is positioned below the password field. A green button labeled 'Crear una nueva cuenta / Create a new account' is located below the login fields. At the bottom, there is a link for password recovery: '¿Olvidaste tu contraseña? / Forgot your password? Recupérala Aquí / Reset it here'. Logos for SRE and AMEXCID are visible at the bottom of the page.

The screenshot displays the registration form for creating a SIGCA account. The title is 'Crear cuenta en el SIGCA / Create your SIGCA account'. The form is divided into several sections with labels: 'Nombre / Language', 'Correo Electrónico (Obligatorio) / Email (Obligator)', 'Contraseña / Password', 'Confirmar la Contraseña / Confirm Password', 'Nombres / First Name(s)', 'Apellido Paterno / Last Name', 'Apellido Materno / Last Name', 'Fecha de Nacimiento / Birth Date', 'Tipo de Documento / Document Type', 'Estatus / Gender', 'País de Origen / Country of Origin', and 'País de Residencia Actual / Current Country of Residence'. Each section contains input fields and dropdown menus. A red button labeled 'Registrar / Register' is at the bottom right.

Paso 2 Acceder al sistema



Deberá ingresar en la casilla de usuario el correo electrónico que registró en el paso anterior y su contraseña, posteriormente dar click en el botón "Iniciar".

This screenshot shows the same login page as in the previous step, but with the user's email 'mariahernandez@hotmail.com' entered in the 'Usuario' field and a masked password in the 'Contraseña' field. The 'Iniciar / Initiate' button is highlighted in blue.

The screenshot shows the user's dashboard after successful login. The header includes navigation links: 'Mis Registros a Convocatorias', 'Convocatorias Disponibles', 'MI Configuración de Usuario', 'Instituciones Participantes', and 'Cerrar Sesión'. The main content area features a 'Menú Principal' with a welcome message 'Bienvenido Ana Gómez'. Below this, there are four main menu items: 'Mis Registros a Convocatorias', 'MI Configuración de Usuario', 'Convocatorias Disponibles', and 'Instituciones Participantes'. The footer contains contact information and privacy notices.

Paso 3 Acceder la convocatoria

Es necesario hacer click en la opción "Convocatorias disponibles" para desplegar las opciones deberá elegir "HUAWEI-SRE 1,000 Becas para mujeres" y hacer click en la opción "Registrarse" en la columna de acciones.

Listado de Convocatorias Disponibles			
Por favor, seleccione la convocatoria sobre la que desea crear un registro para la región de Mexicanos.			
Nombre de la Convocatoria	Fecha de Vigencia (Inicio)	Fecha de Vigencia (Final)	Acciones
	2021-08-25 00:00:00	2021-09-24 10:00:00	 


Paso 4 Llenar campos de registro


Al ingresar a la convocatoria se mostrará un menú desplegable del cual se llenarán únicamente los campos obligatorios (indicados con asterisco rojo) así como los rubros descritos a continuación.

Datos personales:

Nombre, Apellido Paterno, Apellido Materno, Fecha de Nacimiento, Tipo de Sangre, Género, Estado Civil, Teléfono (con marcaje internacional), Correo electrónico (Usuario), País de origen y País de Residencia Actual

siguientes especificaciones: fondo blanco, de frente, sin lentes, cabeza y cara descubierta, sin sonreír y con vigencia no mayor a 30 días.





Guardar Registro

Postularme

Cancelar Edición

Datos personales

<p>Nombre*</p> <p><small>**Este campo sólo acepta máximo 100 caracteres.</small></p> <input type="text"/>	<p>Apellido Paterno*</p> <p><small>**Este campo sólo acepta máximo 100 caracteres.</small></p> <input type="text"/>	<p>Apellido Materno</p> <p><small>**Este campo sólo acepta máximo 100 caracteres.</small></p> <input type="text"/>
<p>Fecha de Nacimiento*</p> <p><small>**Por favor, seleccione la fecha de nacimiento del usuario becario.</small></p> <input type="text"/>	<p>Tipo de Sangre*</p> <p><small>**Por favor, seleccione el tipo de sangre del becario.</small></p> <input type="text"/>	<p>Género*</p> <p><small>**Por favor, seleccione una opción.</small></p> <input type="text"/>
<p>Número de Pasaporte</p> <p><small>**Este campo solo acepta máximo 30 caracteres.</small></p> <input type="text"/>	<p>Estado Civil*</p> <p><small>**Por favor, seleccione su estado civil actual.</small></p> <input type="text"/>	<p>Nombre del Cónyuge (Esposo/Esposa)</p> <p><small>**Este campo solo acepta máximo 100 caracteres.</small></p> <input type="text"/>
<p>Teléfono (con marcaje internacional)*</p> <p><small>**Este campo solo acepta máximo 30 caracteres.</small></p> <input type="text"/>	<p>Teléfono de Oficina (con marcaje internacional)</p> <p><small>**Este campo solo acepta máximo 30 caracteres.</small></p> <input type="text"/>	
<p>Correo Electrónico (Usuario)*</p> <p><small>**Este campo solo acepta formatos de correo electrónico válidos.</small></p> <p><small>**Importante: Este es el usuario para el acceso al sistema.</small></p> <input type="text"/>	<p>País de Origen*</p> <p><small>**Por favor, seleccione una opción.</small></p> <p><small>**Importante: Este es el país por medio del cual se va postular.</small></p> <input type="text"/>	<p>País de Residencia Actual*</p> <p><small>**Por favor, seleccione una opción.</small></p> <p><small>**Importante: Debe seleccionar el país en el que vive actualmente.</small></p> <input type="text"/>

1000 TALENTOS

PARA EL DESARROLLO DIGITAL DE AMÉRICA LATINA Y EL CARIBE

Cerrando la brecha digital de género

Domicilio:

Calle, Número Exterior, Ciudad/Municipio, Estado/Provincia y Código postal

especificaciones: fondo blanco, de frente, sin lentes, cabeza y cara descubierta, sin sombrero y con vigencia no mayor a 30 días.



Datos personales

Domicilio

Calle* **Este campo solo acepta máximo 100 caracteres.	Número Exterior* **Este campo solo acepta máximo 10 caracteres.	Número Interior **Este campo solo acepta máximo 10 caracteres.	Colonia **Este campo solo acepta máximo 100 caracteres.
Localidad **Este campo solo acepta máximo 100 caracteres.	Ciudad/Municipio* **Este campo solo acepta máximo 100 caracteres.	Estado/Provincia* **Este campo solo acepta máximo 100 caracteres.	Código Postal* **Este campo solo acepta máximo 10 caracteres.

Datos generales para registro de la convocatoria:

Para los siguientes rubros deberá indicar lo siguiente:

País al que desea aplicar: México

Nombre de la Institución mexicana: HUAWEI -

SRE Nombre del Programa de Origen: HUAWEI -

SRE Nombre de la Institución de Destino:

HUAWEI - SRE Nombre del Programa Receptor:

HUAWEI - SRE Promedio Actual: El que

corresponda a su caso

Periodo específico de solicitud de beca (Fecha

inicial): Pendiente Periodo específico de solicitud de

beca (Fecha final): Pendiente Lengua Materna: La que

corresponda a su caso

Datos generales para registro a la convocatoria

Por favor, complete toda la información requerida para suscribirse a la convocatoria.

País al que Desea Aplicar*
**Por favor, seleccione una opción.

Nombre de la Institución Mexicana*
**Este campo solo acepta máximo 300 caracteres.
**Importante: Por favor, escriba el nombre oficial de la institución sin siglas.

Nombre del Programa de Origen*
**Este campo solo acepta máximo 300 caracteres.
**Importante: Por favor, escriba el nombre completo del programa (carrera) sin siglas.

Nombre de la Institución de Destino*
**Este campo solo acepta máximo 300 caracteres.
**Importante: Por favor, escriba el nombre oficial de la institución receptora sin siglas.

Nombre del Programa Receptor*
**Este campo solo acepta máximo 300 caracteres.
**Importante: Por favor, escriba el nombre completo del programa (carrera) sin siglas.

Promedio Actual*
**Este campo solo acepta números, puede usar decimales.

Periodo Especifico de Solicitud de Beca (Fecha Inicial)*
**Por favor, seleccione la fecha de inicial del periodo por el que se esta solicitando la beca.

Periodo Especifico de Solicitud de Beca (Fecha Final)*
**Por favor, seleccione la fecha de inicial del periodo por el que se esta solicitando la beca.

Idiomas

Lengua Materna*
**Este campo solo acepta máximo 20 caracteres.

Acciones: Guardar Registro, Postularme, Cancelar Edición



RELACIONES EXTERIORES
SECRETARÍA DE RELACIONES EXTERIORES

AMEXCID
AGENCIA MEXICANA DE COOPERACIÓN
INTERNACIONAL PARA EL DESARROLLO

HUAWEI

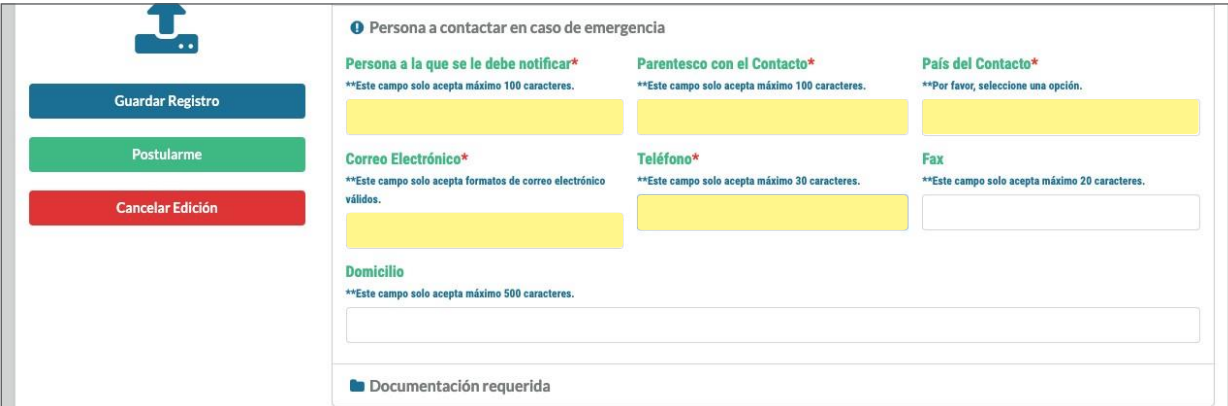
1000 TALENTOS

PARA EL DESARROLLO DIGITAL DE AMÉRICA LATINA Y EL CARIBE

Cerrando la brecha digital de género

Persona a contactar en caso de emergencia

Persona a la que se le debe notificar, Parentesco con el Contacto, País del Contacto, Correo Electrónico y Teléfono



Formulario de contacto de emergencia con los siguientes campos:

- Persona a la que se le debe notificar***: **Este campo solo acepta máximo 100 caracteres.
- Parentesco con el Contacto***: **Este campo solo acepta máximo 100 caracteres.
- País del Contacto***: **Por favor, seleccione una opción.
- Correo Electrónico***: **Este campo solo acepta formatos de correo electrónico válidos.
- Teléfono***: **Este campo solo acepta máximo 30 caracteres.
- Fax**: **Este campo solo acepta máximo 20 caracteres.
- Domicilio**: **Este campo solo acepta máximo 500 caracteres.

Botones de acción: Guardar Registro, Postularme, Cancelar Edición.

Sección: Documentación requerida

i **IMPORTANTE:** No deberá llenar los rubros Actividades docentes de investigación, Publicaciones recientes, Distinciones, Premios y Becas ni Información laboral.

Paso 5 Cargar documentación requerida

Deberá desplegar en el menú la opción "Documentación requerida" y dando click en el botón "Subir" se mostrará una ventana para que pueda cargar el archivo correspondiente, en cuanto se haya subido se mostrará el icono azul debajo de la columna "Cargado", indicando que sus documentos se han subido.

Finalmente, en la columna izquierda de la pantalla donde se encuentra un botón para cargar una fotografía reciente con las siguientes características: Fondo blanco, de frente, sin lentes, cabeza y cara descubierta, sin sonreír y con vigencia no mayor a 30 días.



RELACIONES EXTERIORES
SECRETARÍA DE RELACIONES EXTERIORES

AMEXCID
AGENCIA MEXICANA DE COOPERACIÓN
INTERNACIONAL PARA EL DESARROLLO

HUAWEI

1000 TALENTOS

PARA EL DESARROLLO DIGITAL DE AMÉRICA LATINA Y EL CARIBE

Cerrando la brecha digital de género

i **IMPORTANTE:** (Verificar que el peso máximo de sus archivos no excede 1.8MB por archivo), En caso de cambiar algún documento en su postulación se sugiere verificar que el resto de los documentos se encuentren correctamente cargados.

En cuanto tenga la certeza de haber llenado los datos y cargado correctamente los documentos deberá hacer click en el botón "Postularme" para que quede guardado en el sistema.

Distinciones, Premios y Becas

Información laboral

Persona a contactar en caso de emergencia

Documentación requerida

Nombre del Documento	Subir	Quitar
Carta de intención		
Carta de recomendación		
Certificado inglés nivel B2 (o equivalente)		

* Campos Obligatorios

Por favor, subir la fotografía con las siguientes especificaciones: fondo blanco, de frente, sin lentes, cabeza y cara descubierta, sin sonreír y con vigencia no mayor a 30 días.



Guardar Registro

Cancelar Edición



RELACIONES EXTERIORES

SECRETARÍA DE RELACIONES EXTERIORES

AMEXCID

AGENCIA MEXICANA DE COOPERACIÓN INTERNACIONAL PARA EL DESARROLLO



HUAWEI

Paso 6 Verificar datos y número de folio del expediente

Después de haber llenado los rubros solicitados y cargado la documentación requerida el sistema arrojará un mensaje con un resumen de todos sus datos, documentos cargados y número de folio del expediente, al mismo tiempo recibirá un correo electrónico a la dirección con que se registró con su número de folio.

i **IMPORTANTE:** Después de haber enviado su postulación puede realizar cualquier cambio a su información antes del cierre de la convocatoria, para ello puede hacer click en la leyenda "Editar mi registro", al finalizar asegúrese de hacer click en el botón "Actualizar registro" para que los cambios se vean reflejados en el sistema.

AMEXCID
 AGENCIA MEXICANA DE COOPERACIÓN INTERNACIONAL PARA EL DESARROLLO

[Mis Registros a Convocatorias](#)
[Convocatorias Disponibles](#)
[MI Configuración de Usuario](#)
[Instituciones Participantes](#)
[Cerrar Sesión](#)

Felicidades María Hernández

Le confirmamos la recepción de su expediente.

! Revise bien su información en las secciones de abajo y que e de documentos sea el mismo que cargó.
Documentos Cargados: 3

! Folio del Expediente: 2gGr30942394
Si desea editar, actualizar o postular su registro entre en el siguiente enlace:
[Editar mi registro](#)

📁 Proyecto HUAWEI-SRE 1,000 Becas para mujeres

👤 Datos personales

Foto Actual

Firma

Nombre	María	Apellido Paterno	Hernández	Apellido Materno	Martínez	Fecha de Nacimiento	1994-07-25	Tipo de Sangre	O-	Género	Femenino	Correo Electrónico	yair.rmz@gmail.com	
Estado Civil	Soltero(a)	Nombre del Cónyuge		Teléfono	55 5555 5555	Teléfono Oficina		Número de Pasaporte		País de Origen	México
Residencia Actual	México													

🎓 Datos de creación de la cuenta de becario.

Fecha en la que se completó el registro	2021-09-14 17:44:35
País con el que registro la postulación	México

🔑 Datos de gestión de becario.

Folio	2gGr30942394
Estatus	Pre-Postulante

Contacto

Cualquier duda relacionada con la Convocatoria, contactar a:



pendiente@sre.gob.mx

Cualquier duda técnica relacionada con el Sistema de Gestión de Cooperación Académica (SIGCA), contactar a:



smartinez@sre.gob.mx



GOBIERNO DE
MÉXICO

1000 TALENTOS

PARA EL DESARROLLO DIGITAL
DE AMÉRICA LATINA Y EL CARIBE

Cerrando la brecha digital de género

RELACIONES
EXTERIORES

SECRETARÍA DE RELACIONES EXTERIORES

AMEXCID

AGENCIA MEXICANA DE COOPERACIÓN
INTERNACIONAL PARA EL DESARROLLO



in



RELACIONES EXTERIORES
SECRETARÍA DE RELACIONES EXTERIORES

AMEXCID
AGENCIA MEXICANA DE COOPERACIÓN
INTERNACIONAL PARA EL DESARROLLO

HUAWEI