



# Instrucciones para ingresar a la plataforma Moodle ICAF del ITESCAM



1. Escribir en el navegador de su equipo de cómputo:  
[www.itescam.edu.mx](http://www.itescam.edu.mx) este link, activa una página de inicio.

**Página principal: [www.itescam.edu.mx](http://www.itescam.edu.mx)**



## 2.- Localizar el menú principal la sección “**Portales**” y seleccionar la opción “**Instancia de Capacitación y Formación**”.

The screenshot shows the website interface for ITESCAM. At the top, there are logos for SEP and ITESCAM, and navigation links for 'Oferta Académica', 'ITESCAM', 'Enlaces', 'Horario', 'Contacto', and 'Vida ITESCAM'. A dark blue navigation bar contains the 'Portales' menu, which is highlighted with a yellow circle. A dropdown menu is open, listing various portals. The 'Instancia de Capacitación y Formación' option is highlighted with a yellow oval. Below the menu, there are sections for 'Noticias', 'Convocatorias', and 'Avisos'. The 'Ver Todos' button is visible at the bottom right.

TECNOLÓGICO NACIONAL DE MÉXICO  
TECNOLÓGICO SUPERIOR DE CALKINÍ EN EL ESTADO DE CAMPECHE

CRECER  
GRANDE  
CAMPECHE  
2015 - 2031

ITESCAM

Portales ▾

Oferta Académica ▾ ITESCAM ▾ Enlaces ▾ Horario

Contacto Vida ITESCAM

Estudiantes

MOODLE

Consulta de Acervo Bibliográfico

Centro de Información

Salas de Cómputo

Unidad de Competencias Informáticas (UCI)

Cert. Solidworks CSWA

Académicos

Administrativos

Gestión de Calidad

Egresados

Validación de Títulos

**Instancia de Capacitación y Formación**

Portal Anticorrupción, Gobierno del Estado de Campeche

Ver Todos los Eventos

Noticias

Convocatorias

Avisos

2R de inglés 20172018N  
Publicado | 15 de Enero de 2018

Ver Todos

Orgullo ITESCAM

Cisco Networking Academy

CISCO  
Networking  
Academy

ICAF

3.- Aparecerá la ventana de la Instancia de Capacitación y Formación, hacer clic en “**ACCESO A LA PLATAFORMA**”, ubicado en la parte inferior.



The screenshot shows the website header with logos for SEP, Tecnológico Nacional de México, Instituto Tecnológico Superior de Calkiní, and Crecer en Grande Campeche. The navigation menu includes: Portales, Oferta Académica, ITSCAM, Enlaces, Horario, Contacto, and Vida ITSCAM. The main content area is titled "Instancia de Capacitación y Formación" and contains two paragraphs of text. Below the text is a list of courses, with the first one, "DIPLOMADO Desarrollo de competencias digitales en la sociedad del conocimiento", highlighted by a yellow circle. To the right of this course is a button labeled "Descargar Ficha Técnica". At the bottom left of the highlighted area is a green button labeled "ACCESO A LA PLATAFORMA", which is also circled in yellow. The bottom right corner of the image features a decorative graphic of colorful gears, including one with the acronym "ICAF".

SEP SECRETARÍA DE EDUCACIÓN PÚBLICA

TECNOLÓGICO NACIONAL DE MÉXICO  
INSTITUTO TECNOLÓGICO SUPERIOR DE CALKINÍ EN EL ESTADO DE CAMPECHE

CRECER EN GRANDE  
CAMPECHE  
2015 - 2021

ITSCAM

Portales - Oferta Académica - ITSCAM - Enlaces - Horario - Contacto - Vida ITSCAM

## Instancia de Capacitación y Formación

El Instituto Tecnológico Superior de Calkiní en el Estado de Campeche, forma parte del padrón de Instancias Formadoras de la SEP, por lo que pone a su consideración su oferta de Cursos y Diplomados en línea para personal educativo de educación básica.

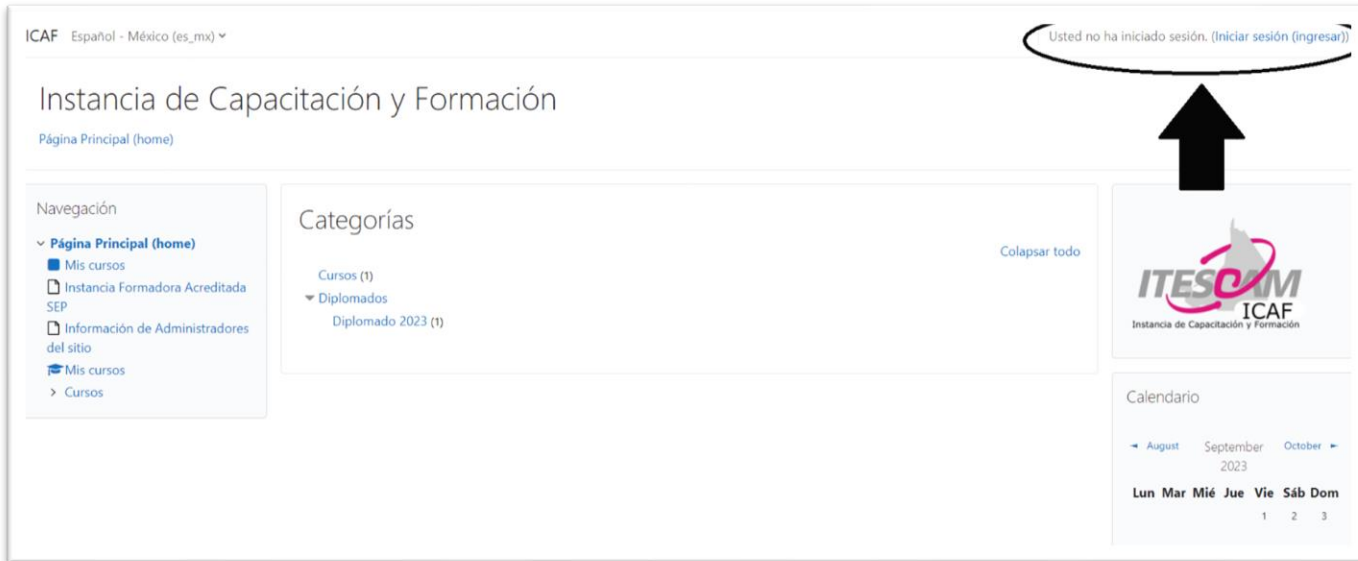
En atención a la estrategia nacional para la formación continua, actualización de conocimientos, capacitación y superación profesional para docentes de educación básica, en el marco de lo que establece la Ley de Servicio Profesional Docente y la vocación institucional de la democratización del conocimiento y la información, el ITSCAM, es ahora una instancia de capacitación para educación básica con la siguiente oferta de cursos:

- **DIPLOMADO Desarrollo de competencias digitales en la sociedad del conocimiento** [Descargar Ficha Técnica](#)

**ACCESO A LA PLATAFORMA**

ICAF

4.- Aparecerá la ventana de inicio de la plataforma Moodle. Para poder acceder, es necesario hacer clic en **Ingresar**, ubicado en la parte superior derecha o inferior.



The screenshot shows the Moodle login page for ICAF. At the top right, there is a login prompt: "Usted no ha iniciado sesión. (Iniciar sesión (ingresar))". A black arrow points from this text down to the ICAF logo, which is located in the main content area. The logo consists of the text "ITESCAM" in a stylized font above "ICAF" and "Instancia de Capacitación y Formación" below it. The page also features a navigation menu on the left, a categories section in the middle, and a calendar widget on the right.

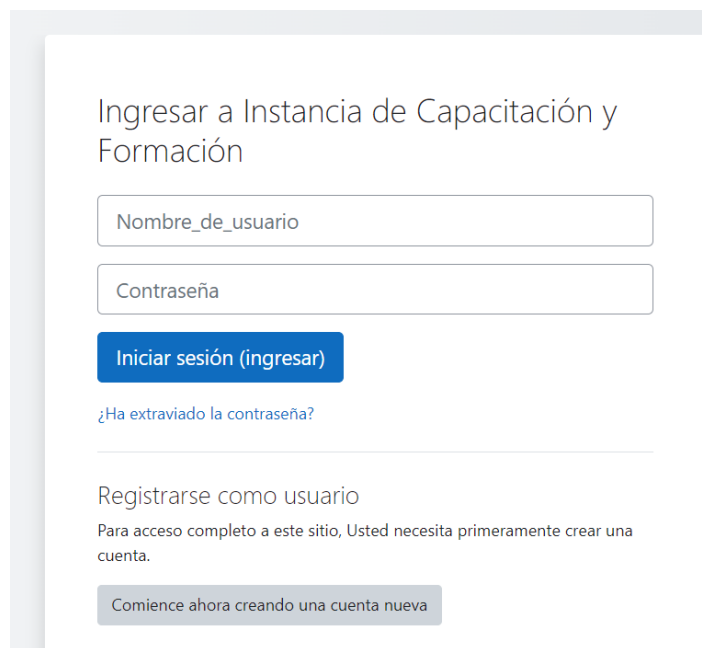


5.- Al aparecer la ventana de acceso, teclee su usuario y contraseña, compartida por correo para poder ingresar.

Ejemplo:

Usuario: **auad581228** (Primeras 4 Letras en minúsculas y 4 Números de su Curp)

Contraseña: **auad581228**



Ingresar a Instancia de Capacitación y Formación

Nombre\_de\_usuario

Contraseña

Iniciar sesión (ingresar)

[¿Ha extraviado la contraseña?](#)

Registrarse como usuario

Para acceso completo a este sitio, Usted necesita primeramente crear una cuenta.

Comience ahora creando una cuenta nueva

## 6.- Al teclear su usuario y contraseña, Moodle forzará el cambio de su contraseña.

Para continuar, deberá cambiar su contraseña. ×

Cambiar contraseña

Nombre\_de\_usuario

La contraseña debería tener al menos 8 caracter(es), al menos 1 dígito(s), al menos 1 minúscula(s), al menos 1 MAYÚSCULA(S), al menos 1 caracter(es) no-alfanumérico(s) como . \$ ? / \* - + # @

Contraseña actual

Nueva contraseña


Nueva contraseña (de nuevo)

[Guardar cambios](#)

Anote su nueva contraseña y dependiendo de su navegador, habilitar la opción para recordar el usuario y contraseña”.



7.- Una vez ingresada a la plataforma, aparecerá su nombre en la sección izquierda y arriba a la derecha.




ICAF Español - México (es\_mx) ▾

Instancia de Capacitación y Formación

[Tablero](#) / [Administración del sitio](#) / [Usuarios](#) / [Cuentas](#) / [Subir usuarios](#)

Buscar

Activar la edición de bloques

Jorge Alfonso Hau Puc  ▾

# 8.- Seleccionar el curso al cual se encuentra inscrito

Ejemplo:



Diplomado 2023

Tablero / Cursos / Diplomados / Diplomado 2023

Navegación

- ▼ Tablero
  - 🏠 Página inicial del sitio
  - > Páginas del sitio
- ▼ Mis cursos
  - > SEDUC-RYMPD5D(2018)
  - > SFDIIC-FPPDT1A(2018)

Diplomados / Diplomado 2023

Buscar cursos

[Educación inclusiva, una realidad para los alumnos con TEA, TDAH y psicosocial](#)



## 9.- Al acceder podrás observar el contenido del curso

### Instancia de Capacitación y Formación de Capital Humano. (ICAF)



Presenta el

Diplomado en  
Educación inclusiva,  
una realidad para los alumnos  
con TEA, TDAH y Psicosocial

